
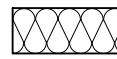



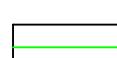





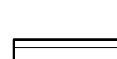
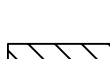

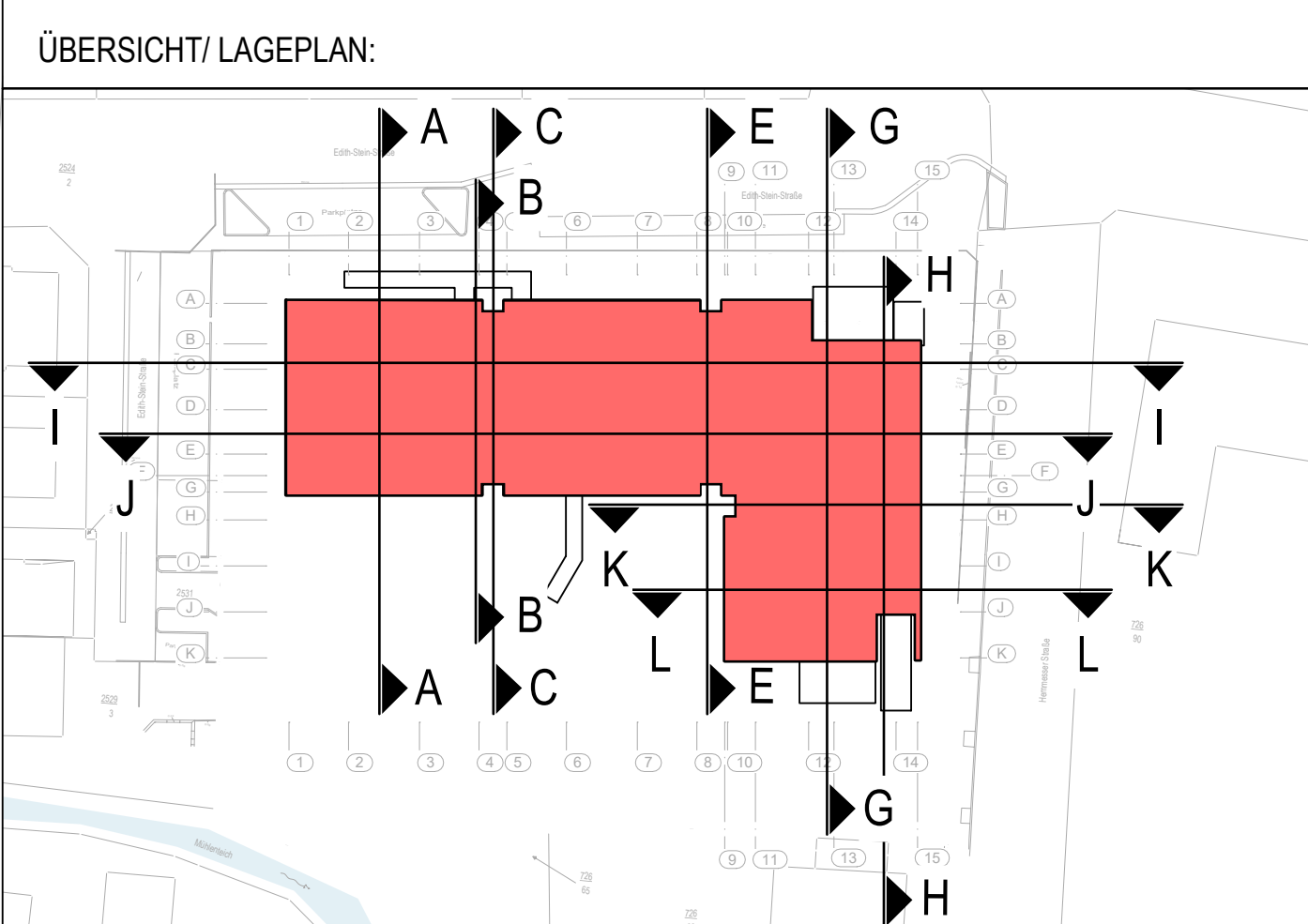


GRUNDRISS EG - ÜBERSICHT M 1:100

PLANZEICHEN:	ABKÜRZUNGEN:	
▼ Oberkante Rohbau	OK Oberkante	LH Lichte Raumhöhe
▲ Unterkante Rohbau	UK Unterkante	WD Wändurchbruch
▽ Oberkante Ausbau	AK Außerkante	WS Wandschütz
△ Unterkante Ausbau	VK Vorderkante	DD Deckendurchbruch
 OK FFB OK Fertigfußboden	BRH Brüstungshöhe	BD Bodedurchbruch
 OK RFB OK Rohfußboden	FB Fußboden	UZD Unterzurdurchbruch
 85.72 NN-Höhe Vermesser	RD Rohdecke	RBV Rohbodenversprung
	UZ Unterzug	RDV Rohdeckenversprung
	BE Bodenablauf	HK Heizkörper
	RR Regenrohr	
	AHD Abhangende	
	WDVS Wärmedämmverbundsystem	

MATERIAL:	
 Stb.-Wände u. Stützen gem. Angabe Statik	 Wärmedämmung, weich
 WU-Beton gem. Angabe Statik	 Wärmedämmung, hart
 tragendes Mauerwerk 24,0 cm KSV-16-11,8	 Dehnfugen Estrich
 tragendes Mauerwerk 24,0 cm KSV-12-12,0	 Kellerschnitt Estrich
 tragendes Mauerwerk 24,0 cm KSV-12-11,4	 Installationswand
 tragendes Mauerwerk 24,0 cm V4-16-4-10,3	 OK-Wand Abkoffnung
 nicht tragendes Mauerwerk 11,5 cm KSV-12-8-1,4	
 nicht tragendes Mauerwerk 11,5 cm F30-B, VZ-8-1,0	



INDEX	VERFASSER	DATUM	ART DER ÄNDERUNG
B	SR	11.03.2025	zusätzl. WC/P. (0.11.1) bei Material 1; zusätzl. Geräte für Teeküche in NR 3.2; Funktionen NR ergänzt
A	SR	20.12.2024	Entfall ISO-Kimmsteine; OSb-Beschichtung ergänzt; UZ für 'Wabe' bei 'B' ergänzt; UZ bei 'J' 13-14 gem. Statik; Aufkantung für Dacheben bei 0.14 + 0.27; Entfall Wand-Foyer; SD gem. Deckblätter 1-3, 6, 8-9; Möbl. WC/ Wickel 2 (0.20); Vermauerung Inst.-Wände ergänzt; Holzlassade; Außenanlagen

Alle Maße und Angaben sind vom Ausführenden vor Ausführungsbeginn auf ihre Richtigkeit zu überprüfen.
Abweichungen sind der Bauleitung unmittelbar anzuzeigen!

Soweit nicht anders angegeben gelten Maße für Tür-, Fenster-, Brüstungshöhen immer von OKRFB bis UK Rohbau bzw. UK Stein. OKRFB EG = +0,00 = 95,74 m ü NN



BERGHAUS UND MICHALOWICZ GMBH
HARDENBERGSTRASSE 24 A - 56566 NEUWIED
TELEFON 02622-9068186
E-MAIL: info@berghaus-michalowicz.de
HOMEPAGE: www.berghaus-michalowicz.de

AUSFÜHRUNGSPLANUNG		B
OBJEKT:	Neubau einer 8-gruppigen Kita als Ersatzgebäude für die Kita Blandine-Merten-Haus (ehemals 7 Gruppen), Edith-Stein-Straße 1, 53474 Bad Neuenahr-Ahrweiler	
BAUHERR:	Aufbau- und Entwicklungsgesellschaft Bad Neuenahr-Ahrweiler mbH vertr. d. Hr. Herbert Wiemer Hauptstraße 136 A, 53474 Bad Neuenahr-Ahrweiler	
PLAN:	Grundriss EG - Übersicht	PLANNR: AP-01
MASSSTAB:	1:100	PLANSTAND:
VERFASSER:	SR	11.03.2025
UNTERSCHRIFT BAUHERR:	UNTERSCHRIFT ARCHITEKT:	

KITA BMH GRUNDRISS